

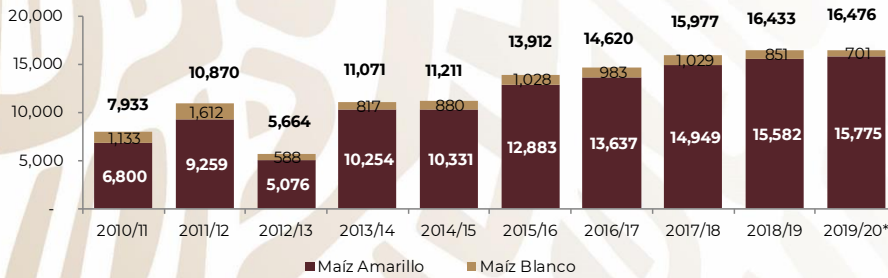
Agosto de 2020, con información a julio de 2020.

Importaciones y Exportaciones de Maíz

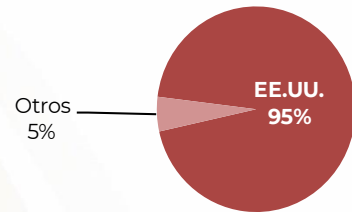
En este reporte encontrará información sobre el comercio internacional de maíz de México: importaciones, exportaciones, principales socios comerciales, aduanas de entrada y precios implícitos de importación.

- En el año comercial 2019/20¹, se estima que México importe 16.5 millones de toneladas de maíz, 0.3% mayor a lo importado en 2018/19.
- Las exportaciones de maíz en el año 2019/20 se estiman en 926 miles de toneladas, un incremento de 36.4% respecto a lo exportado el año previo.
- México importa principalmente maíz amarillo, producto en el cual no es autosuficiente.

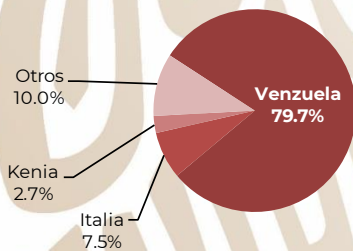
**Importaciones de Maíz
(miles de toneladas)**



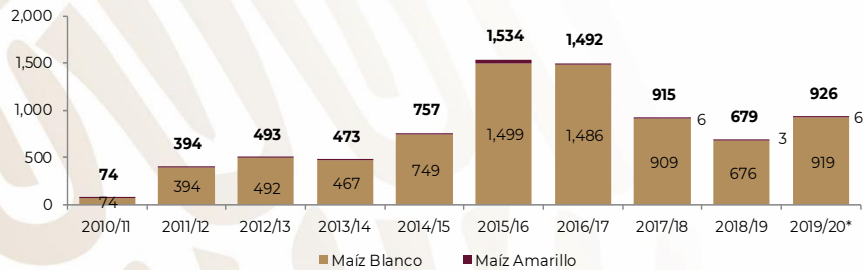
**Importaciones de Maíz
2018/19**



**Exportaciones de Maíz
2018/19**



**Exportaciones de Maíz
(miles de toneladas)**



¹ El año comercial del maíz abarca de octubre de 2019 a septiembre de 2020.

*Estimado a julio de 2020.

**De 2006/07 a 2013/14 las exportaciones fueron menores a 800 toneladas.

No se aprecian los datos correspondientes a las exportaciones de maíz amarillo debido a que son marginales y poco significativas.

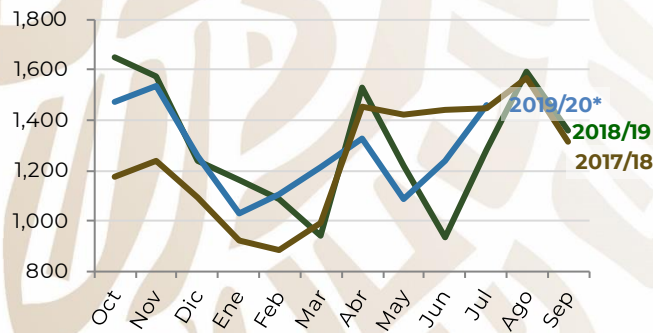
Fuente: Secretaría de Economía, Grupo de Balanzas Disponibilidad-Consumo con información de la AGRICULTURA/SIAP/ASERCA, SE y SHCP/SAT/AGA y Servicio de Información Agroalimentaria y Pesquera, con datos de la Administración General de Aduanas del Servicio de Administración Tributaria.

Fracciones arancelarias reportadas: 10059003 y 10059004.

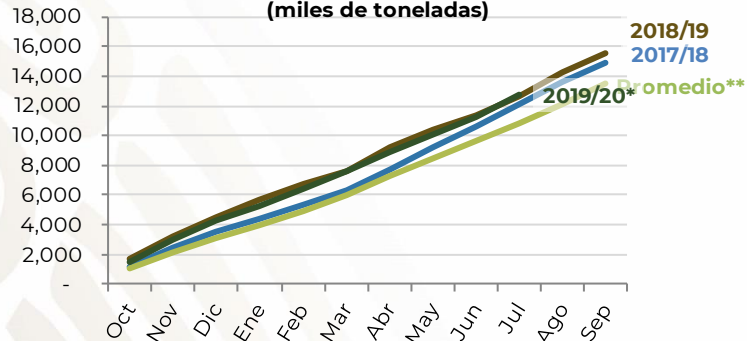
Importaciones

- En julio de 2020 las importaciones totales de maíz fueron de 1.5 millones de toneladas, 18.4% superiores al mes previo. Las importaciones acumuladas a ese mismo mes fueron de 13.3 millones de toneladas, 0.3% menores a las del mismo mes del año previo, pero 14.4% superiores al promedio de los últimos cinco años.
- Las importaciones de maíz amarillo en julio de 2020 fueron de 1.5 millones de toneladas, 18.4% más que el mes anterior, provenientes en su mayoría de EE.UU.; asimismo, las importaciones acumuladas a ese mismo mes ascendieron a 12.7 millones de toneladas, 0.7% y 17.5% superiores a las del mismo mes del año previo y a las del promedio de los últimos cinco años, respectivamente.
- En julio de 2020 se importaron 31.8 miles de toneladas de maíz blanco, 16.2% mayor a lo importado el mes anterior, provenientes en su totalidad de EE.UU. Las importaciones acumuladas de maíz blanco fueron de 563.6 miles de toneladas, 19.2% y 28.4% inferiores a las del año pasado y a las del promedio de los últimos cinco años, respectivamente.

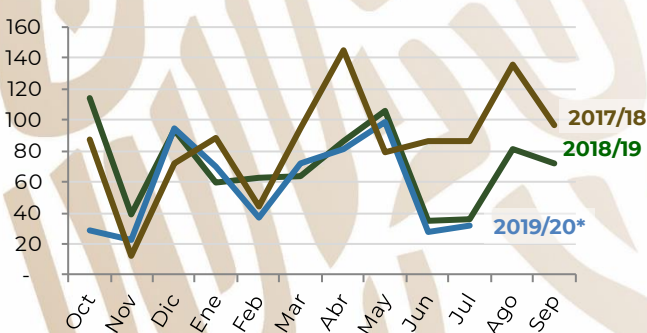
Importaciones Mensuales de Maíz Amarillo
(miles de toneladas)



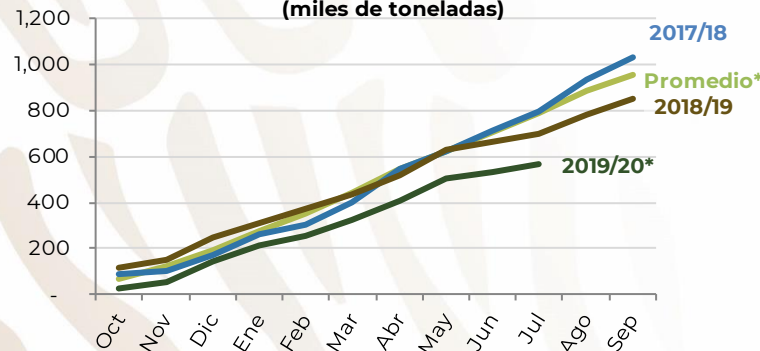
Importaciones Acumuladas de Maíz Amarillo
(miles de toneladas)



Importaciones Mensuales de Maíz Blanco
(miles de toneladas)



Importaciones Acumuladas de Maíz Blanco
(miles de toneladas)



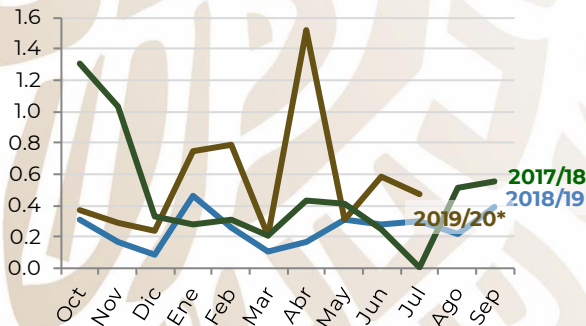
**Promedio de los últimos 5 años.

Fuente: Secretaría de Economía con datos de la Administración General de Aduanas del Servicio de Administración Tributaria.

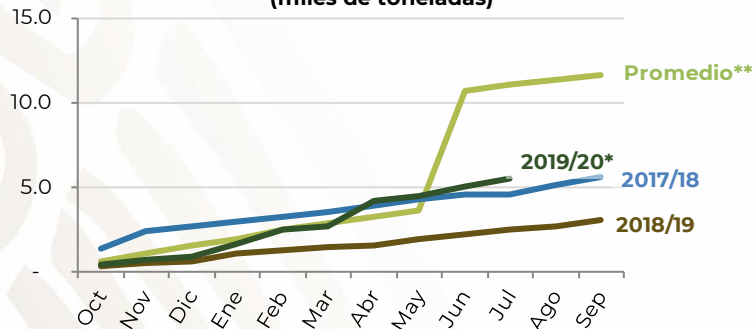
Exportaciones

- Las exportaciones totales de maíz en julio de 2020 fueron de 80.4 miles de toneladas, 48.4% por debajo de las del mes previo. Las exportaciones acumuladas a ese mismo mes fueron de 820 miles de toneladas, 59.4% y 9.4% superiores al mismo periodo del año previo y al promedio de los últimos cinco años, respectivamente.
- Las exportaciones de maíz amarillo, durante el mes de julio de 2020 fueron de 475 toneladas, 18.3% menores a las del mes anterior, cuyo principal destino fue EE.UU. Las exportaciones acumuladas a ese mismo mes sumaron 5.5 miles de toneladas, considerablemente superiores a las del año pasado, pero 49.9% menores a las del promedio de los últimos cinco años.
- En julio de 2020 se exportaron 79.9 miles de toneladas de maíz blanco, 48.6% menor a lo exportado el mes previo, cuyo principal destino fue Venezuela. Las exportaciones acumuladas de maíz blanco a julio de 2020 ascendieron a 814.5 miles de toneladas, 59.0% y 10.3% superiores a las del año pasado y a las del promedio de los últimos cinco años, respectivamente.

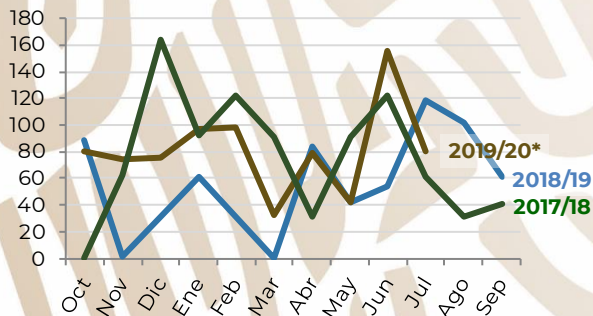
Exportaciones Mensuales de Maíz Amarillo
(miles de toneladas)



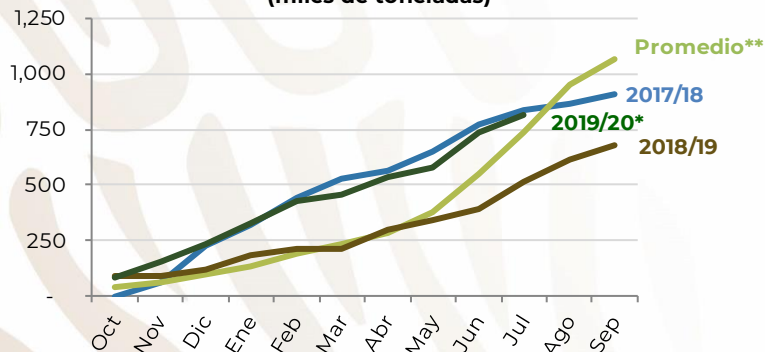
Exportaciones Acumuladas de Maíz Amarillo
(miles de toneladas)



Exportaciones Mensuales de Maíz Blanco
(miles de toneladas)



Exportaciones Acumuladas de Maíz Blanco
(miles de toneladas)



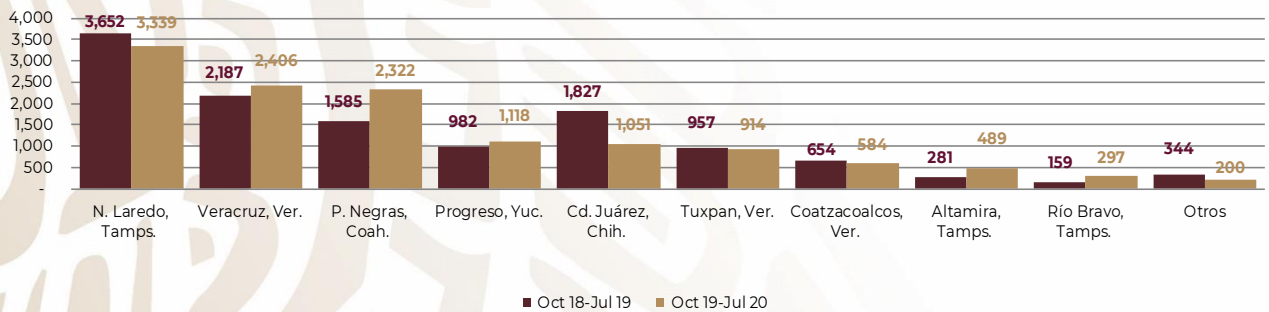
**Promedio de los últimos 5 años.

Fuente: Secretaría de Economía con datos de la Administración General de Aduanas del Servicio de Administración Tributaria.

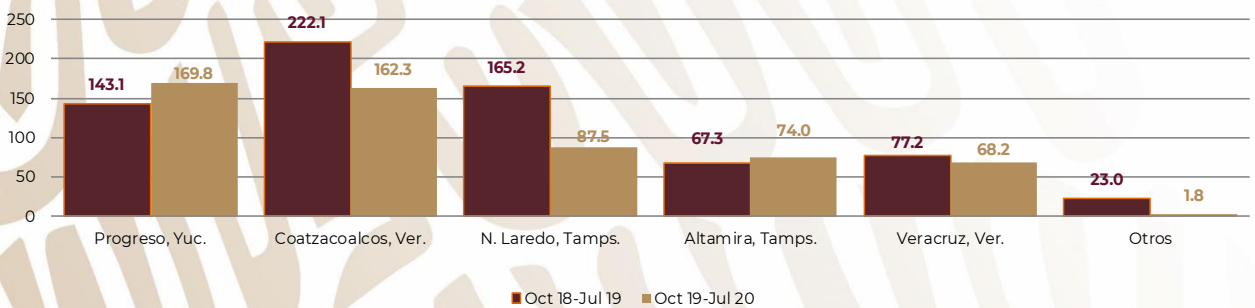
Aduanas de Importación

- Las principales aduanas de entrada de las importaciones de maíz amarillo son N. Laredo, Tamps., Veracruz, Ver., Piedras Negras, Coah. y Progreso, Yuc.; mientras que el maíz blanco entra principalmente por las aduanas de Progreso, Yuc. y Coatzacoalcos, Ver.

**Aduanas de entrada de las importaciones de maíz amarillo
2018/19-2019/20
(miles de toneladas)**



**Aduanas de entrada de las importaciones de maíz blanco
2018/19-2019/20
(miles de toneladas)**



Precio Implícito de Importación

- A julio de 2020, el precio implícito de importación de maíz amarillo presentó un incremento mensual de 1.9%, pero una reducción anual de 13.5%; asimismo el precio del maíz blanco registró un ascenso mensual de 5.5%, pero un retroceso anual de 8.0%.

